


Sträucher: Fraxinus ornus / Manna-Esche



Ribes alpinum / Alpenjohannisbeere




Viburnum lantana / Wolliger Schneeball



Bodendecker: Gräser mit Wildstauden



Vorzone Kindergarten: OB-Belag



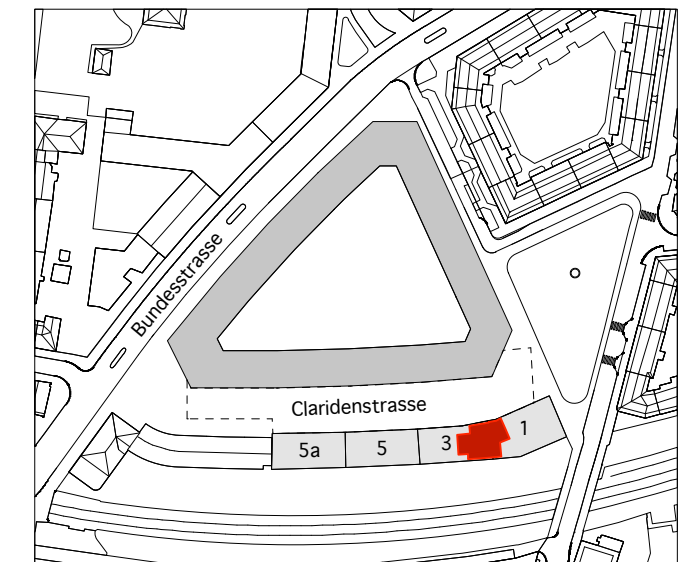
LEGENDE

- + 442.946 + 442.98 Höhe bestehend (Geometeraufnahme)
- + 443.50 Höhe ausgeführt oder Drittprojekte / Fertighöhe OK Terrain
- + 443.65 Höhe neu / Fertighöhe OK Terrain

Spielfläche Kindergarten 180m2

± 0.00 = 443.67 MüM.

- Abbruch
- Neu
- Bestand/bewilligtes Projekt



Eingefügte Plandaten von Architekten/Fachplanern:

- Erdgeschoss Blockrand Stand 29.01.2019 (Enzmann Fischer Partner AG)
- Erdgeschoss Zeile Stand 19.08.2022 (Enzmann Fischer Partner AG)

Bauherrschaft:

Stadt Luzern
Immobilien
Hirschengraben 17
6002 Luzern

Ort/Datum: Luzern,

Unterschrift:

Grundeigentümer:

abl allgemeine baugenossenschaft luzern
Bundesstrasse 16
6003 Luzern

Ort/Datum: Luzern,

Unterschrift:

Projektverfasser:

Koepfli Partner GmbH
Neustadtstrasse 3
6003 Luzern

Ort/Datum: Luzern,

Unterschrift:

Mieterausbau Kindergarten

Ersatzneubau Wohnsiedlung Himmelrich 3

Luzern

Claridenstrasse 1-3 6003 Luzern

Kindergarten - Situation Umgebung

1 : 100

5. Projektänderung Baueingabe 17.06.2014

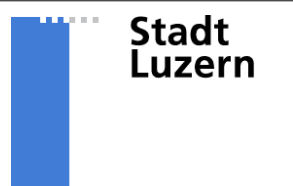
Plan.-Nr. 042.2

Plangrösse 0.63 x 0.37

Gez. pm

Datum 06.10.2022

rev. .



Koepfli Partner GmbH
Landschaftsarchitekten BSLA

Neustadtstrasse 3 6003 Luzern
buero@koepflipartner.ch www.koepflipartner.ch

Enzmann Fischer Partner AG

Seebahnstrasse 109 8003 Zürich

